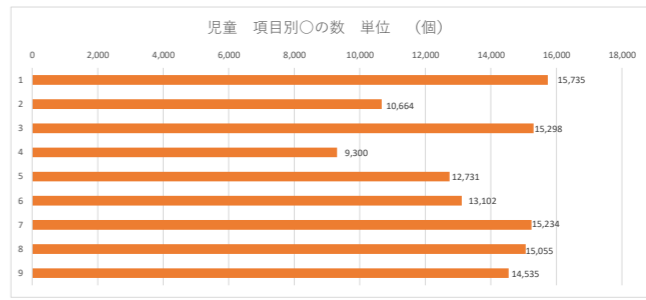


学校別集計表

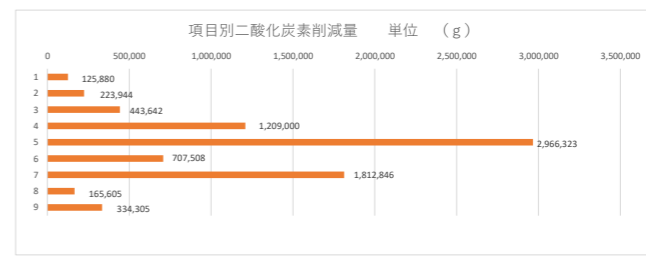
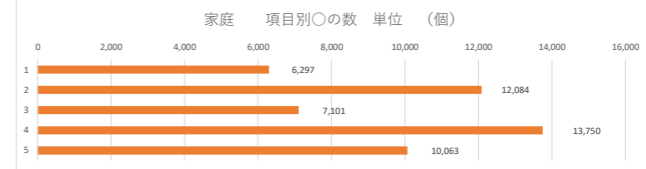
児童 家庭

学校名	項目番号	児童									計	家庭								
		1	2	3	4	5	6	7	8	9		1	2	3	4	5	計			
	二酸化炭素削減量	8g	21g	29g	130g	233g	54g	119g	11g	23g	628									
小牧小学校	一校当たり○の数	1,503	897	1,443	825	1,147	1,219	1,467	1,413	1,315	11,229	771	1,272	604	1,327	915	4,889			
	削減量	12,024	18,837	41,847	107,250	267,251	65,826	174,573	15,543	30,245	733,396						16,118			
村中小学校	一校当たり○の数	779	438	709	467	632	635	710	750	676	5,796	312	625	335	658	386	2,316			
	削減量	6,232	9,198	20,561	60,710	147,256	34,290	84,490	8,250	15,548	386,535						386,535			
小牧南小学校	一校当たり○の数	1,731	1,180	1,687	984	1,431	1,458	1,662	1,672	1,588	13,393	773	1,486	743	1,421	1,039	5,462			
	削減量	13,848	24,780	48,923	127,920	333,423	78,732	197,778	18,392	36,524	880,320						880,320			
三ツ洲小学校	一校当たり○の数	638	428	655	406	532	592	601	633	600	5,085	315	577	320	594	421	2,227			
	削減量	5,104	6,848	3,275	1,624	61,180	140,896	95,559	32,916	47,400	394,802						394,802			
味岡小学校	一校当たり○の数	1,440	1,040	1,402	890	1,251	1,273	1,423	1,400	1,399	11,518	684	1,363	770	1,308	973	5,098			
	削減量	11,520	16,640	7,010	3,560	143,865	302,974	226,257	72,800	110,521	895,147						895,147			
藤岡小学校	一校当たり○の数	560	414	583	286	432	478	559	562	547	4,421	211	481	290	455	364	1,801			
	削減量	4,480	8,694	16,907	37,180	100,656	25,812	66,521	6,182	12,581	279,013						279,013			
北里小学校	一校当たり○の数	1,000	723	975	562	824	812	959	958	928	7,741	422	906	499	920	701	3,448			
	削減量	8,000	15,183	28,275	73,060	191,992	43,848	114,121	10,538	21,344	506,361						506,361			
米野小学校	一校当たり○の数	1,731	1,106	1,678	901	1,336	1,429	1,673	1,630	1,565	13,049	881	1,501	841	1,481	1,163	5,867			
	削減量	13,848	23,226	48,662	117,130	311,288	77,166	199,087	17,930	35,995	844,332						844,332			
一色小学校	一校当たり○の数	1,039	905	976	868	900	889	1,028	997	993	8,595	765	930	729	962	836	4,222			
	削減量	8,312	19,005	28,304	112,840	209,700	48,006	122,332	10,967	22,839	582,305						582,305			
小木小学校	一校当たり○の数	633	335	616	320	486	558	615	593	563	4,719	279	567	338	542	365	2,091			
	削減量	5,064	7,035	17,864	41,600	113,238	30,132	73,185	6,523	12,949	307,590						307,590			
小牧南小学校	一校当たり○の数	1,253	823	1,219	755	1,003	985	1,221	1,173	1,167	9,599	544	1,121	597	1,087	721	4,070			
	削減量	10,024	17,283	35,351	98,150	233,699	53,190	145,299	12,903	26,841	632,740						632,740			
本庄小学校	一校当たり○の数	828	554	806	513	665	676	813	782	764	6,401	307	747	440	692	555	2,741			
	削減量	6,624	11,634	23,374	66,690	154,945	36,504	96,747	8,602	17,572	422,692						422,692			
桃ヶ丘小学校	一校当たり○の数	1,066	830	1,012	647	894	831	990	985	984	8,239	451	909	468	947	621	3,396			
	削減量	8,528	17,430	29,348	84,110	208,302	44,874	117,810	10,835	22,632	543,869						543,869			
陶小学校	一校当たり○の数	435	297	449	246	338	348	435	451	432	3,431	115	416	218	408	337	1,494			
	削減量	3,480	6,237	13,021	31,980	78,754	18,792	51,765	4,961	9,936	218,926						218,926			
光ヶ丘小学校	一校当たり○の数	559	350	536	308	432	471	552	515	502	4,225	238	455	269	503	314	1,779			
	削減量	4,472	7,350	15,544	40,400	100,656	25,434	65,688	5,665	11,546	276,395						276,395			
大城小学校	一校当たり○の数	540	344	552	322	428	448	526	541	512	4,213	260	451	244	445	352	1,752			
	削減量	4,320	7,224	16,008	41,860	99,724	24,192	62,594	5,951	11,776	273,649						273,649			
計	○の数	15,735	10,664	15,298	9,300	12,731	13,102	15,234	15,055	14,535	121,654	6,297	12,084	7,101	13,750	10,063	49,295			
	削減量	125,880	223,944	443,642	1,209,000	2,966,323	707,508	1,812,846	165,605	334,305	7,989,053						170,949			
	小学生項目別達成率	91%	62%	89%	54%	74%	76%	88%	87%	84%		36%	70%	41%	80%	58%	0			

項目別○の数	児童	家庭
1	15,735	12,084
2	10,664	7,301
3	15,298	10,063
4	9,300	7,101
5	12,731	13,750
6	13,102	10,063
7	15,234	13,750
8	15,055	10,063
9	14,535	10,063



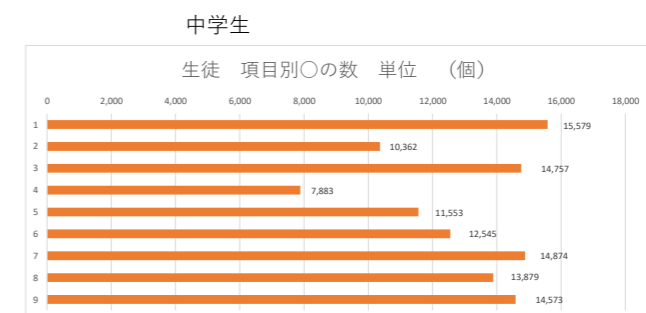
項目別達成率	達成率
1	91%
2	62%
3	89%
4	54%
5	74%
6	76%
7	88%
8	87%
9	84%
10	36%
11	70%
12	41%
13	80%
14	58%



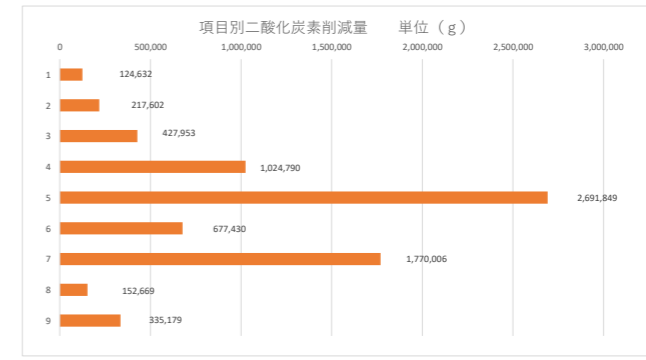
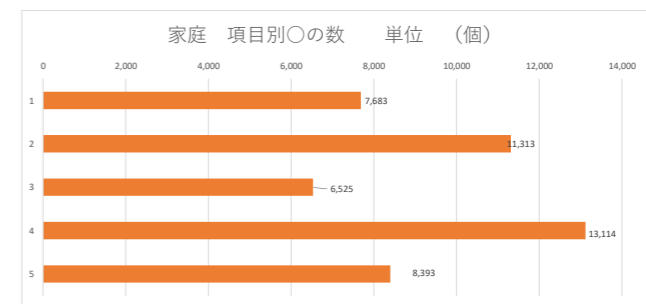
生徒 家庭

学校名	項目番号	生徒									計	家庭								
		1	2	3	4	5	6	7	8	9		1	2	3	4	5	計			
	二酸化炭素削減量	8	21	29	130	233	54	119	11	23	628									
小牧中学校	一校当たり○の数	2,838	2,055	2,745	1,445	2,194	2,353	2,718	2,554	2,670	21,572	1,712	2,148	1,212	2,478	1,633	9,183			
	削減量	22,704	43,155	79,605	187,850	511,202	127,062	323,442	28,094	61,410	1,384,524						1,384,524			
味岡中学校	一校当たり○の数	2,895	1,976	2,705	1,484	2,120	2,238	2,707	2,512	2,725	21,362	1,222	2,148	1,121	2,318	1,512	8,321			
	削減量	23,160	41,496	78,445	192,920	493,960	120,852	322,133	27,632	62,675	1,363,273						1,363,273			
藤岡中学校	一校当たり○の数	561	381	510	266	412	486	546	497	538	4,197	314	451	255	499	347	1,866			
	削減量	4,488	8,001	14,790	34,580	95,996	26,244	64,974	5,467	12,374	266,914						266,914			
北里中学校	一校当たり○の数	1,525	963	1,455	724	1,182	1,284	1,484	1,302	1,353	11,272	664	1,225	665	1,301	874	4,729			
	削減量	12,200	20,223	42,195	94,120	275,406	69,336	176,596	14,322	31,119	735,517						735,517			
応時中学校	一校当たり○の数	2,751	1,619	2,593	1,429	1,970	2,181	2,603	2,490	2,629	20,255	1,457	1,747	1,101	2,293	1,392	7,990			
	削減量	22,008	33,999	75,197	185,770	459,010	117,774	309,757	27,280	60,467	1,291,262						1,291,262			
岩崎中学校	一校当たり○の数	1,735	1,094	1,629	805	1,238	1,384	1,671	1,605	1,607	12,768	820	1,326	711	1,401	879	5,137			
	削減量	13,880	22,974	47,241	104,650	288,454	74,736	198,849	17,655	36,961	805,400						805,400			
桃陵中学校	一校当たり○の数	1,586	1,126	1,497	877	1,160	1,221	1,515	1,396	1,501	11,879	710	1,152	705	1,422	800	4,789			
	削減量	12,688	23,646	43,413	114,010	270,280	65,934	180,285	15,356	34,523	760,135						760,135			
小牧西中学校	一校当たり○の数	815	508	792	387	591	680	750	715	717	5,955	395	422	304	608	377	2,106			
	削減量	6,520	10,668	22,968	50,310	137,703	36,720	89,250	7,865	16,491	378,495						378,495			
光ヶ丘中学校	一校当たり○の数	873	640	831	466	686	718	880	818	833	6,745	389	694	451	794	579	2,907			
	削減量	6,984	13,440	24,099	60,580	159,838	38,772	104,720	8,998	19,159	436,590						436,590			
計	○の数	15,579	10,362	14,757	7,883	11,553	12,545	14,874	13,879	14,573	116,005	7,683	11,313	6,525	13,114	8,393	47,028			
	削減量	124,632	217,602	427,953	1,024,790	2,691,849	677,430	1,770,006	152,669	335,179	7,422,110						7,422,110			
	中学生項目別達成率	91%	61%	87%	46%	68%	74%	87%	81%	85%		45%	66%	38%	77%	49%	0			

項目別○の数	生徒	家庭
1	15,579	12,084
2	10,362	7,301
3	14,757	10,063
4	7,883	7,101
5	11,553	13,750
6	12,545	10,063
7	14,874	13,750
8	13,879	10,063
9	14,573	10,063



項目別達成率	達成率
1	91%
2	61%
3	87%
4	46%
5	68%
6	74%
7	81%
8	81%
9	85%
10	45%
11	66%
12	38%
13	77%
14	49%



小学生項目別達成率	
-----------	--