		児童											家庭						合計
学校名	項目番号	1	2	3	4	5	6	7	8	9	10	計	1	2	3	4	5	計	
	二酸化炭素削減量	6 kg	16kg	5 kg	4kg	115kg	238kg	159kg	52kg	79kg	3kg								
小牧小学校	1校当たり〇の数	1,401	975	1,216	1,400	831	1,269	1,208	1,373	1,307	1,255	12,235 個	863	1,228	513	1,213	894	4,711	16,946 個
	1校当たり二酸化炭素削減量	8,406	15,600	6,080	5,600	95,565	302,022	192,072	71,396	103,253	3,765	803,759 kg						0	803,759 kg
村中小学校	1校当たり〇の数	828	504	709	799	514	712	622	800	780	743	7,011 個	398	655	383	711	574	2,721	9,732 個
	1校当たり二酸化炭素削減量	4,968	8,064	3,545	3,196	59,110	169,456	98,898	41,600	61,620	2,229	452,686 kg						0	452,686 kg
小牧南小学校	1校当たり〇の数	1,515	1,012	1,260	1,433	832	1,328	1,205	1,457	1,383	1,400	12,825 個	785	1,251	633	1,316	907	4,892	17,717 個
	1校当たり二酸化炭素削減量	9,090	16,192	6,300	5,732	95,680	316,064	191,595	75,764	109,257	4,200	829,874 kg						0	829,874 kg
三ツ渕小学校	1校当たり〇の数	507	393	442	484	350	460	418	493	477	471	4,495 個	296	453	287	422	367	1,825	6,320 個
	1校当たり二酸化炭素削減量	3,042	6,288	2,210	1,936	40,250	109,480	66,462	25,636	37,683	1,413	294,400 kg						0	294,400 kg
味岡小学校	1校当たり〇の数	1,567	986	1,277	1,512	838	1,350	1,272	1,531	1,445	1,461	13,239 個	648	1,356	652	1,324	958	4,938	18,177 個
	1校当たり二酸化炭素削減量	9,402	15,776	6,385	6,048	96,370	321,300	202,248	79,612	114,155	4,383	855,679 kg						0	855,679 kg
篠岡小学校	1校当たり〇の数	673	497	533	586	441	578	584	611	604	445	5,552 個	312	563	346	551	420	2,192	7,744 個
	1校当たり二酸化炭素削減量	4,038	7,952	2,665	2,344	50,715	137,564	92,856	31,772	47,716	1,335	378,957 kg						0	378,957 kg
北里小学校	1校当たり〇の数	1,324	910	1,100	1,267	746	1,113	1,033	1,278	1,191	1,156	11,118 個	654	1,142	664	1,167	895	4,522	15,640 個
	1校当たり二酸化炭素削減量	7,944	14,560	5,500	5,068	85,790	264,894	164,247	66,456	94,089	3,468	712,016 kg						0	712,016 kg
米野小学校	1校当たり〇の数	1,960	1,231	1,588	1,879	1,126	1,669	1,504	1,863	1,749	1,766	16,335 個	1,043	1,529	889	1,669	1,225	6,355	22,690 個
	1校当たり二酸化炭素削減量	11,760	19,696	7,940	7,516	129,490	397,222	239,136	96,876	138,171	5,298	1,053,105 kg						0	1,053,105 kg
一色小学校	1校当たり〇の数	1,117	716	937	1,087	646	976	834	1,129	1,041	1,018	9,501 個	560	898	434	923	621	3,436	12,937 個
	1校当たり二酸化炭素削減量	6,702	11,456	4,685	4,348	74,290	232,288	132,606	58,708	82,239	3,054	610,376 kg						0	610,376 kg
小木小学校	1校当たり〇の数	727	477	631	688	464	644	609	722	670	658	6,290 個	330	644	439	596	533	2,542	8,832 個
	1校当たり二酸化炭素削減量	4,362	7,632	3,155	2,752	53,360	153,272	96,831	37,544	52,930	1,974	413,812 kg						0	413,812 kg
小牧原小学校	1校当たり〇の数	1,390	916	1,049	1,299	836	1,240	1,073	1,347	1,250	1,225	11,625 個	800	1,183	649	1,181	868	4,681	16,306 個
	1校当たり二酸化炭素削減量	8,340	14,656	5,245	5,196	96,140	295,120	170,607	70,044	98,750	3,675	767,773 kg						0	767,773 kg
本庄小学校	1校当たり〇の数	1,538	1,034	1,335	1,464	915	1,393	1,221	1,494	1,409	1,312	13,115 個	633	1,262	617	1,228	883	4,623	17,738 個
	1校当たり二酸化炭素削減量	9,228	16,544	6,675	5,856	105,225	331,534	194,139	77,688	111,311	3,936	862,136 kg						0	862,136 kg
桃ケ丘小学校	1校当たり〇の数	776	542	639	746	514	693	633	761	695	683	6,682 個	370	665	428	651	532	2,646	9,328 個
	1校当たり二酸化炭素削減量	4,656	8,672	3,195	2,984	59,110	164,934	100,647	39,572	54,905	2,049	440,724 kg						0	440,724 kg
陶小学校	1校当たり〇の数	422	262	349	406	268	390	322	410	385	388	3,602 個	197	370	236	367	283	1,453	5,055 個
	1校当たり二酸化炭素削減量	2,532	4,192	1,745	1,624	30,820	92,820	51,198	21,320	30,415	1,164	237,830 kg						0	237,830 kg
光ヶ丘小学校	1校当たり〇の数	559	360	461	512	360	488	488	551	534	500	4,813 個	267	492	300	480	405	1,944	6,757 個
	1校当たり二酸化炭素削減量	3,354	5,760	2,305	2,048	41,400	116,144	77,592	28,652	42,186	1,500	320,941 kg						0	320,941 kg
大城小学校	1校当たり〇の数	529	335	402	508	295	435	384	526	480	474	4,368 個	280	397	279	468	330	1,754	6,122 個
	1校当たり二酸化炭素削減量	3,174	5,360	2,010	2,032	33,925	103,530	61,056	27,352	37,920	1,422	277,781 kg							277,781 kg
計	〇の数	16,833	11,150	13,928	16,070	9,976	14,738	13,410	16,346	15,400	14,955	142,806 個	8,436	14,088	7,749	14,267	10,695		142,806 個
	二酸化炭素削減量	100,998	178,400	69,640	64,280	1,147,240	3,507,644	2,132,190	849,992	1,216,600	44,865	9,311,849 kg							9,311,849 kg

		生徒											家庭						
学校名	項目番号	1	2	3	4	5	6	7	8	9		計	1	2	3	4	5	計	
	二酸化炭素削減量	6 kg	16kg	63kg	115kg	238kg	159kg	52kg	79kg	39kg									
小牧中学校	1校当たり〇の数	2,795	1,739	1,801	1,433	2,340	1,797	2,632	2,377	2,579		19,493	1,637	1,935	1,145	2,319	1,403	8,439	27,932 個
	1校当たり二酸化炭素削減量	16,770	27,824	113,463	164,795	556,920	285,723	136,864	187,783	100,581		1,590,723 kg							1,590,723 kg
味岡中学校	1校当たり〇の数	3,112	2,004	2,069	1,648	2,645	2,078	3,043	2,662	2,943		22,204	1,496	2,303	1,425	2,632	1,688	9,544	31,748 個
	1校当たり二酸化炭素削減量	18,672	32,064	130,347	189,520	629,510	330,402	158,236	210,298	114,777		1,813,826 kg							1,813,826 kg
篠岡中学校	1校当たり〇の数	650	428	421	368	542	507	642	572	616		4,746	331	448	353	562	412	2,106	6,852 個
	1校当たり二酸化炭素削減量	3,900	6,848	26,523	42,320	128,996	80,613	33,384	45,188	24,024		391,796 kg							391,796 kg
北里中学校	1校当たり〇の数	1,716	1,044	1,120	921	1,462	1,251	1,653	1,493	1,587		12,247	922	1,286	753	1,532	1,013	5,506	17,753 個
	1校当たり二酸化炭素削減量	10,296	16,704	70,560	105,915	347,956	198,909	85,956	117,947	61,893		1,016,136 kg							1,016,136 kg
応時中学校	1校当たり〇の数	3,038	1,864	1,780	1,345	2,383	2,081	2,928	2,629	2,793		20,841	1,611	2,055	1,312	2,523	1,619	9,120	29,961 個
	1校当たり二酸化炭素削減量	18,228	29,824	112,140	154,675	567,154	330,879	152,256	207,691	108,927		1,681,774 kg							1,681,774 kg
岩崎中学校	1校当たり〇の数	1,647	1,117	1,194	914	1,419	1,177	1,604	1,479	1,503		12,054	889	1,236	774	1,437	1,030	5,366	17,420 個
	1校当たり二酸化炭素削減量	9,882	17,872	75,222	105,110	337,722	187,143	83,408	116,841	58,617		991,817 kg							991,817 kg
桃陵中学校	1校当たり〇の数	1,804	1,132	1,211	1,019	1,533	1,232	1,781	1,631	1,722		13,065	1,028	1,275	858	1,518	1,005	5,684	18,749 個
	1校当たり二酸化炭素削減量	10,824	18,112	76,293	117,185	364,854	195,888	92,612	128,849	67,158		1,071,775 kg							1,071,775 kg
小牧西中学校	1校当たり〇の数	772	537	513	468	686	563	765	707	718		5,729	479	611	459	651	485	2,685	8,414 個
	1校当たり二酸化炭素削減量	4,632	8,592	32,319	53,820	163,268	89,517	39,780	55,853	28,002		475,783 kg							475,783 kg
光ヶ丘中学校	1校当たり〇の数	1,055	624	735	548	948	749	1,053	965	1,002		7,679	523	802	560	946	675	3,506	11,185 個
	1校当たり二酸化炭素削減量	6,330	9,984	46,305	63,020	225,624	119,091	54,756	76,235	39,078		640,423 kg							640,423 kg
計	〇の数	16,589	10,489	10,844	8,664	13,958	11,435	16,101	14,515	15,463		118,058 個	5,452	7,265	4,716	8,607	5,827	31,867	149,925 個
	二酸化炭素削減量	99,534	167,824	683,172	996,360	3,322,004	1,818,165	837,252	1,146,685	603,057		9,674,053 kg							9,674,053 kg

実行率　総数　20587

1	16833	82%
2	11150	54%
3	13928	68%
4	16070	78%
5	9976	48%
6	14738	72%
7	13410	65%
8	16346	79%
9	15400	75%
10	14955	73%

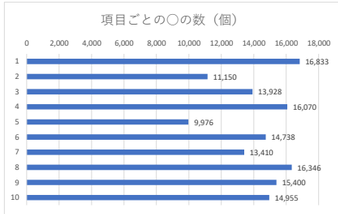

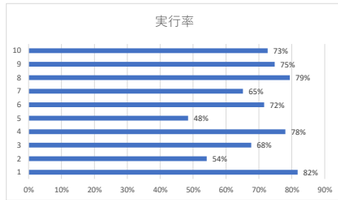

1	8436	41%
2	14088	68%
3	7749	38%
4	14267	69%
5	10695	52%

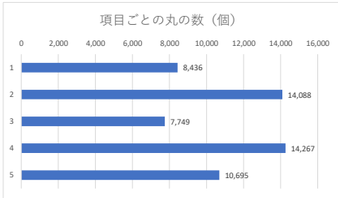

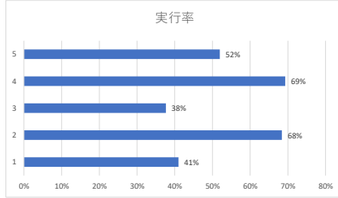

実行率　総数　19544

1	16589	85%
2	10489	54%
3	10844	55%
4	8664	44%
5	13958	71%
6	11435	59%
7	16101	82%
8	14515	74%
9	15463	79%

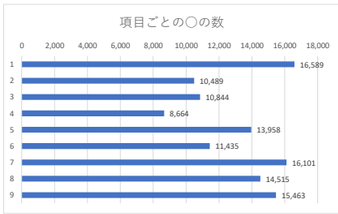

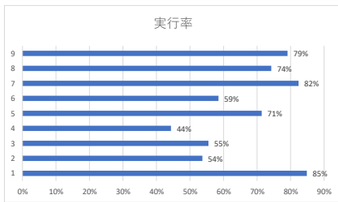
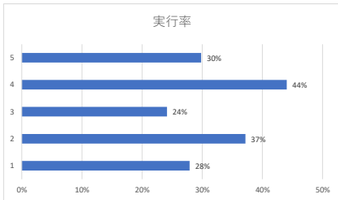
1	5452	28%
2	7265	37%
3	4716	24%
4	8607	44%
5	5827	30%